


Nuestra empresa se complace en presentarle una variedad de productos a precios promocionales con un atractivo descuento y un tiempo de entrega corto, para satisfacer sus necesidades de carga y transporte.



Producto	Fotografía	Descripción
<p>Mudanzas Semi Nuevas</p>		<ul style="list-style-type: none"> ● Mudanzas de 4 mts., para instalarse en camionetas de 3.5 Toneladas o camión chico.
<p>Plataformas concha frontal metálica, 5.0 y 5.50 mts de largo</p>		<ul style="list-style-type: none"> ● Estructura en Acero al carbón de alta resistencia. ● Concha frontal metálica ● Piso de pino cubierto con lamina antiderrapante, ganchos de amarre
<p>Ganadera de 13' de Largo, 2.35 mts. De Ancho, 1.80 mts. De Alto.</p>		<ul style="list-style-type: none"> ● Redilas estructuradas en lámina cl-12 y madera de 3/4" de pino machimbrada. ● Canastilla porta lona, escalera, tubo con tirante de retención delantera, arcos ganaderos, ganchos de amarre, escuadras laterales, pasa manos y fajero. ● Para instalarse en camioneta Ford o Chevrolet.

Producto	Fotografía	Descripción
<p>Carrocerías Agencia de 10 y 13' de Largo 2.40 mts. De Ancho, 1 mts. De Alto. Nueva</p>		<ul style="list-style-type: none"> ● Redilas estacas en acero al carbón cal. 14 con tabletas de madera abierta desmontable. ● Piso de Madera Traslapado y atornillado a los cargadores, ganchos de amarre y seguro para redilas. ● Para instalarse en camioneta Ford, Doge o Chevrolet.
<p>Caja seca 10', 11', 13', 15' y 17, de largo 2.40 mts de ancho, 2.00 mts de alto</p>		<ul style="list-style-type: none"> ● Estructurada de acero galvanizado de alta resistencia para evitar la corrosión. ● Piso de Madera de 1 ½ ● 2 Bordas Superiores e inferiores de aluminio estructural. ● Rieles de sujeción ● Cargadores en Junior Beam Importado de 80,000Lbs., de resistencia y a la vez es bastante ligero. ● 2 Puertas traseras
<p>Caja seca 20' de largo, 21', 2.40 mts de ancho y 2.20 mts de alto. Para camión rabón.</p>		<ul style="list-style-type: none"> ● Estructurada de acero galvanizado de alta resistencia para evitar la corrosión. ● Piso de Tablón de 1 ½ ● 2 Bordas de aluminio estructural. ● Rieles de Sujeción ● Cargadores en Junior Beam de 80,000Lbs., de resistencia y a la vez es bastante ligero. ● 2 Puertas traseras

Producto	Fotografía	Descripción
<p>Caja seca 5.50 mts , de largo,2.40 mts de ancho y 2.00 mts de alto. Para camión rabón. ○</p>		<ul style="list-style-type: none"> ● Piso de Encino ● 2 Bordas Superiores e inferiores de aluminio estructural. ● Rieles de sujeción ● Cargadores en Junior Beam Importado de 80,000Lbs., de resistencia y a la vez es bastante ligero. ● 2 Puertas traseras
<p>Caja seca 23' y 24' de largo, 2.60 mts de ancho y 2.50 mts de alto. Para camión torton o rabon.</p>		<ul style="list-style-type: none"> ● Estructurada en acero galvanizado de alta resistencia para evitar la corrosión. ● Piso de Tablón de 1 1/2 ● 2 Bordas Superiores e inferiores de aluminio estructural. ● Rieles de Sujeción (Continuación) ● Cargadores en Junior Beam Importado de 80,000Lbs., de resistencia y a la vez es bastante ligero. ● 2 Puertas traseras
<p>Carrocería Metálica de 10' largo, 1.80 mts. De Ancho, 1 mt. De Alto.</p>		<ul style="list-style-type: none"> ● 100% Metálica, ligera y resistente. ● Puertas Traseras tipo libro ● Rieles de sujeción de carga

Producto	Fotografía	Descripción
3 Dollys		<ul style="list-style-type: none"> ● Suspensión de Aire Neumática Intraax ● Ejes Hendrickson
4 Semi Remolques Plataforma de 40', 2 y3 ejes.		<ul style="list-style-type: none"> ● Suspensión de Aire Neumática Intraax ● Ejes Hendrickson Piso Apitong ● Malacates para rieles deslizables.
Carrocería tipo Caja Seca para Nissan		<ul style="list-style-type: none"> ● Estructurada de acero galvanizado de alta resistencia para evitar la corrosión. ● Piso de madera ● Rieles de Sujeción ● Cargadores en Junior Beam 2 Puertas traseras
Carrocería Tipo Caja Seca con paredes de una sola pieza		

Producto	Fotografía	Descripción
Carrocería Tipo Mudanza de 4 Mts., para Doge Ram		<ul style="list-style-type: none"> ● Estructurada de acero galvanizado ● Forro ext en aluminio . ● Piso de Tablón de 1 ½ ● 2 Bordas de aluminio estructural. ● Rieles de Sujeción ● Cargadores en Junior Beam de 80,000Lbs., de resistencia y a la vez es bastante ligero. ● 2 Puertas traseras
Carrocerías Tipo Mudanza de 8.50		<ul style="list-style-type: none"> ● Piso de Tablón de 1 ½ cubierto de lamina antiderrapanta . ● 2 Bordas de aluminio estructural. ● Rieles de Sujeción ● Copete ● Forro Int Galvanizado ● Cargadores en Júnior Beam Importado de 80,000Lbs., de resistencia .
Carrocería Tipo Plataforma Metálica de		<ul style="list-style-type: none"> ● Marco perimetral en canal de fundición . ● Concha frontal metálica ● Piso de pino cubierto con lamina antiderrapante, ganchos de amarre
Carrocería Tipo Plataforma Metálica de		<ul style="list-style-type: none"> ● marco perimetral en canal de fundición . ● Color azul . ● Concha frontal metálica ● Piso de pino cubierto con lamina antiderrapante, ganchos de amarre

Producto	Fotografía	Descripción
<p>Carrocería Tipo Plataforma para pollo vivo de 4.30 Mts de Largo, 2.40 Mts de Ancho para camión ligero .</p>		<ul style="list-style-type: none"> ● Estructura en Acero al carbón de alta resistencia. ● Concha frontal metálica abierta . ● Piso de plastitabla
<p>Carrocería tipo semillero 6.10 mts de largo, 2.35 mts de ancho y 1.80 mts de alto. Para camión rabon.</p>		<ul style="list-style-type: none"> ● Redilas estructuradas en lámina cl-12 y madera de 3/4" de pino machimbrada. ● Canastilla porta lona, escalera, tubo con tirante de retención delantera, arcos , ganchos de amarre, escuadras laterales, pasa manos y fajero. ● Para instalarse en camioneta Ford , Chevrolet o camión ligero . ●

Llámenos o envíenos un correo para apartar el producto de su elección

Contáctenos ahora